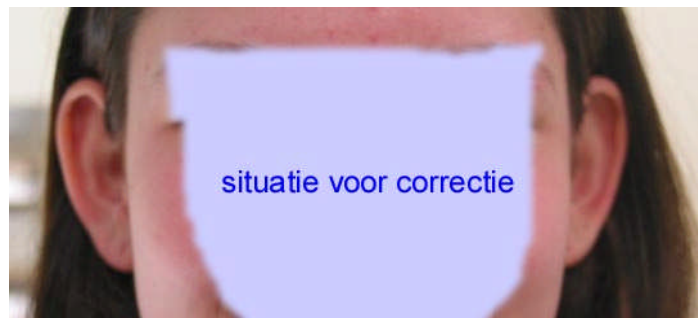
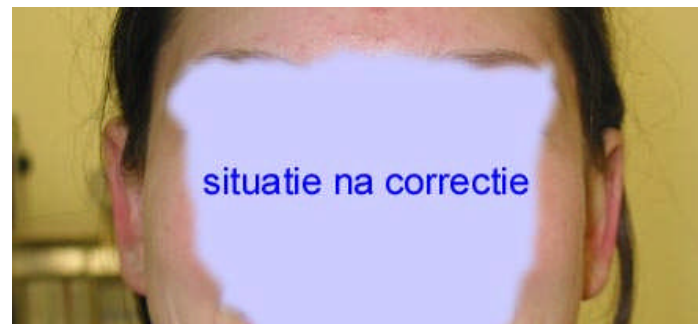

Flapoorcorrectie



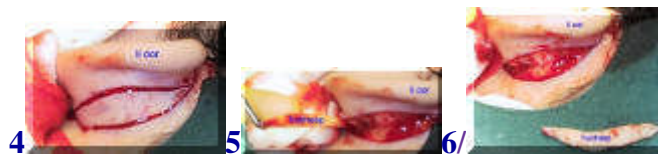
english version



Dezelfde patiënte, direct voor en na correctie



De correctie voor het afstaande oor gebeurt hier door het verwijderen van een reepje huid. Tevoren is met inkt aangetekend welk deel verwijderd gaat worden. Hierna wordt de plaatselijke verdoving toegediend waardoor de hele oorschelp pijnvrij is (1, 2, 3)



Vervolgens wordt de huidreep losgesneden van de onderlaag en verwijderd (4,5,6)



Hierna wordt een tweetal diepe, oplosbare hechtingen geplaatst die ervoor zorgen dat het oor omklapt naar het hoofd toe (7,8) en als laatste wordt de huid gehecht, hier ook met oplosbare hechtingen. De aan de buitenzijde zichtbare delen van deze hechtingen zullen na een aantal weken vanzelf afbrokkelen en verdwijnen.

De ingreep duurt per oor ongeveer 20-25 minuten. Meestal is de ingreep dubbelzijdig en dit kan in een keer gebeuren. Daags na de ingreep is douchen toegestaan.

terug / entree
